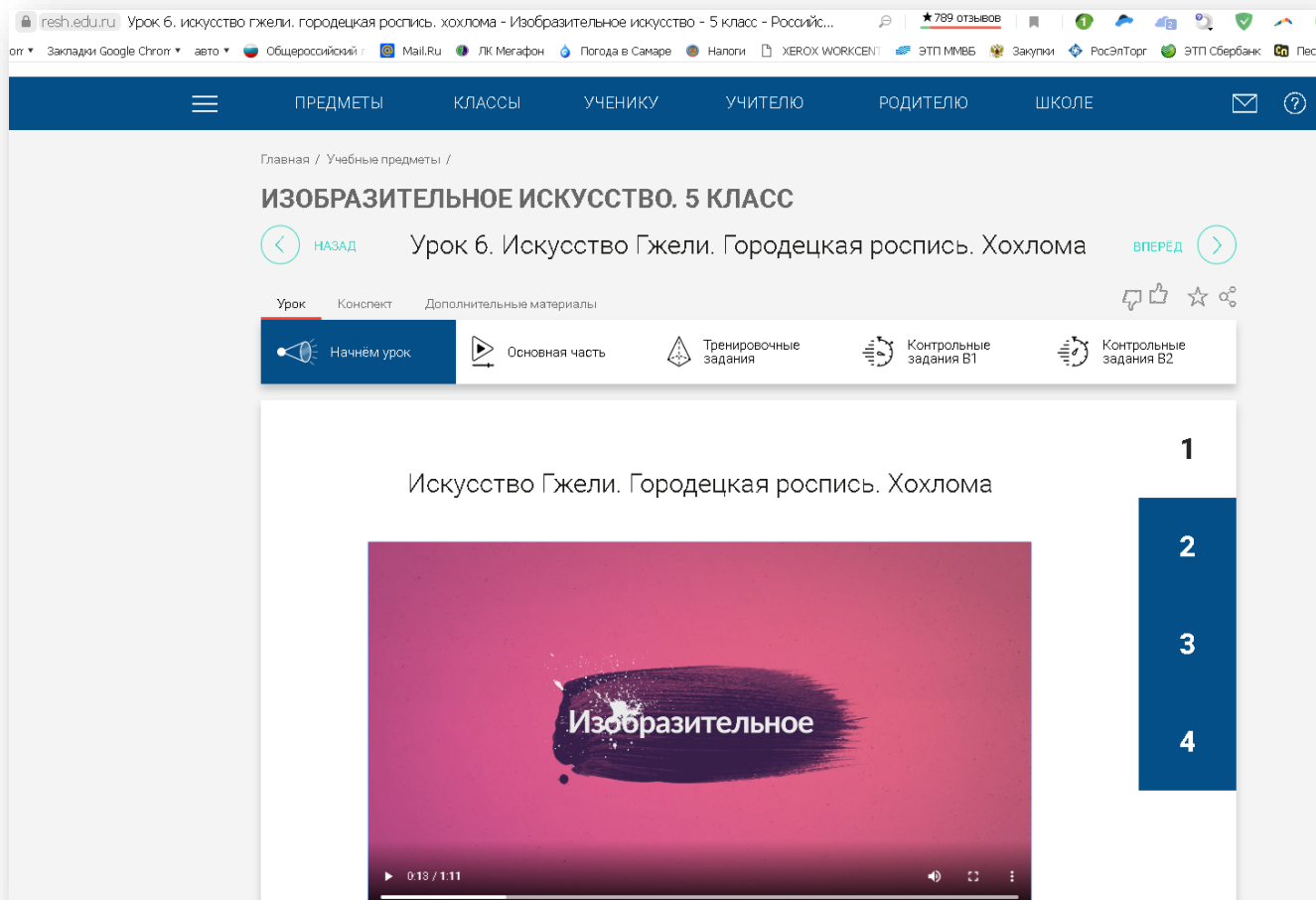


## Как скачать видео с сайта РЭШ без программ

Первый способ - скачать видеофайл стандартными инструментами браузера.

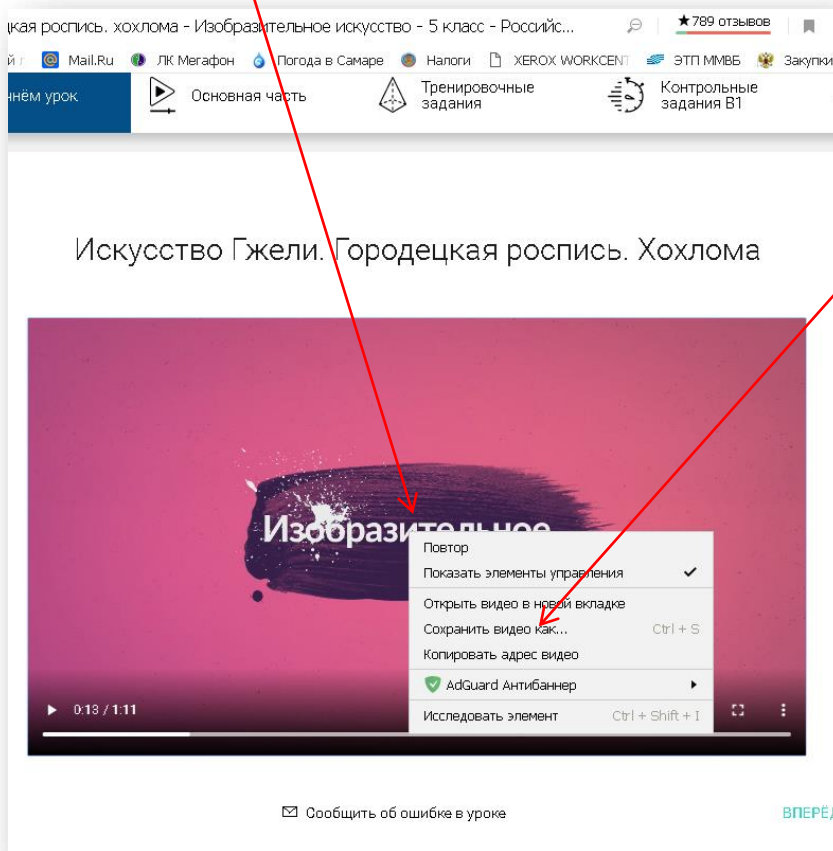
Пример – браузер Яндекс.Браузер Версия 20.3.1.197

### 1. Открываем страницу с видеофайлом

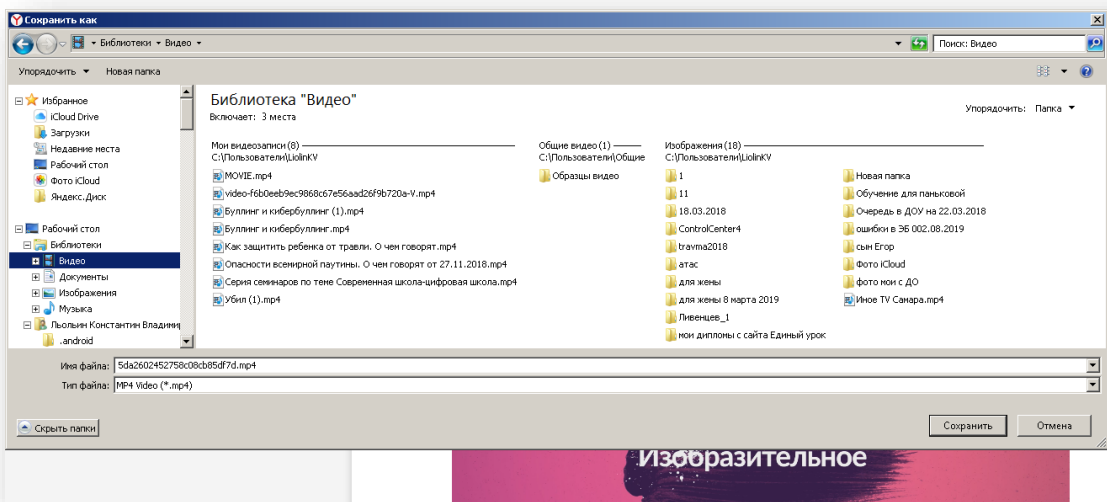


The screenshot shows a web browser window displaying the website [rresh.edu.ru](http://rresh.edu.ru). The page is titled "ИЗОБРАЗИТЕЛЬНОЕ ИСКУССТВО. 5 КЛАСС" and is for "Урок 6. Искусство Гжели. Городецкая роспись. Хохлома". The page layout includes a navigation menu at the top with options like "ПРЕДМЕТЫ", "КЛАССЫ", "УЧЕНИКУ", "УЧИТЕЛЮ", "РОДИТЕЛЮ", and "ШКОЛЕ". Below the navigation, there are navigation buttons: "НАЗАД" (Back), "Урок 6. Искусство Гжели. Городецкая роспись. Хохлома", and "ВПЕРЕД" (Forward). There are also icons for "Урок", "Конспект", and "Дополнительные материалы". A horizontal menu below these icons includes "Начнём урок" (Start lesson), "Основная часть" (Main part), "Тренировочные задания" (Practice tasks), "Контрольные задания В1" (Control tasks B1), and "Контрольные задания В2" (Control tasks B2). The main content area features a video player with the title "Искусство Гжели. Городецкая роспись. Хохлома" and a video frame showing a pink background with a dark brushstroke and the word "Изобразительное". A vertical sidebar on the right contains a list of numbers 1, 2, 3, and 4, with number 2 highlighted in a dark blue box. The video player shows a progress bar at 0:18 / 1:11.

2. Наводим указатель мышки на картинку с видеофайлом и нажимаем **правую клавишу мышки**. В открывшемся окне нажимаем **«Сохранить видео как..»**



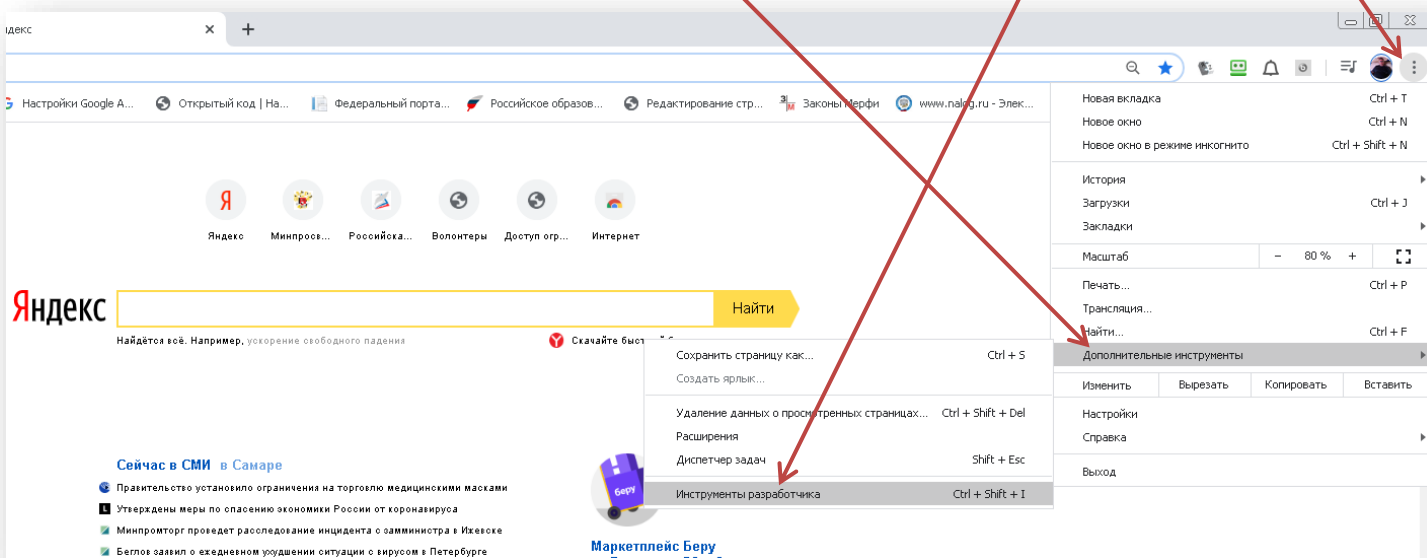
3. Выбираем место на жестком диске своего компьютера или на рабочем столе и сохраняем файл:



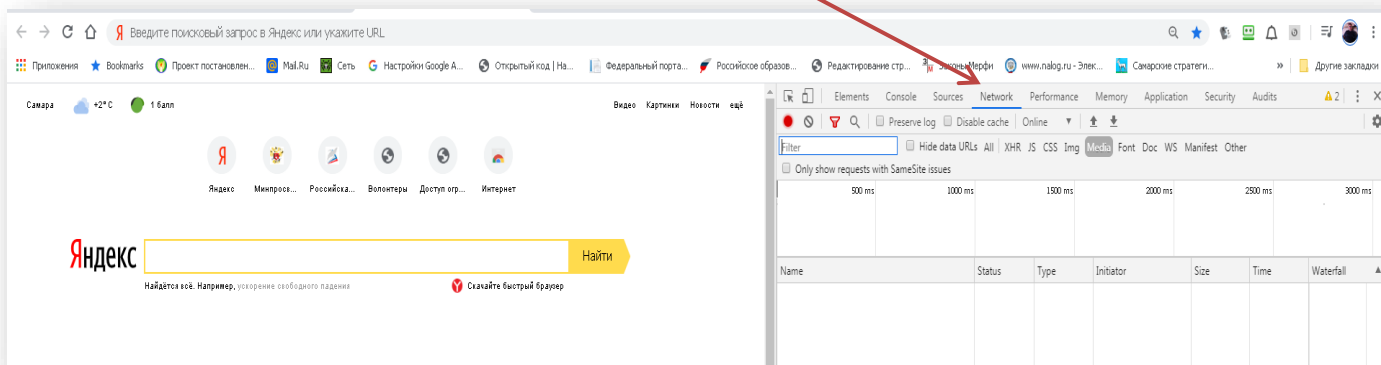
В случае, если не получается скачать видеофайл стандартными инструментами браузера, необходимо воспользоваться вторым способом.

В качестве браузера будем использовать Google Chrome

1. Загружать видео необходимо посредством инструментов разработчика. Что бы запусти эту панель в браузере Google Chrome нужно перейти в **Меню (1 шаг)** затем нажать **Дополнительные инструменты (2 шаг)** и **Инструменты разработчика (3 шаг)**



2. В открывшемся окне как вы видите появились инструменты разработчика, и нам необходимо перейти на вкладку **Network**



3. После того как мы перешли мы нажимаем на кнопку **Play** того видео который хотим скачать, как вы видите на вкладке Network отображаются **все запросы**, которые были отправлены через браузер.

The screenshot shows a web browser with the URL `resh.edu.ru/subject/lesson/7830/start/267513/`. The page displays a video player for 'Искусство Гжели. Городецкая роспись. Хохлома'. The video player has a 'Play' button. The network tab is open, showing a list of requests. The last request is highlighted in blue, with a red arrow pointing to it from the 'Play' button in the video player. The request details are as follows:

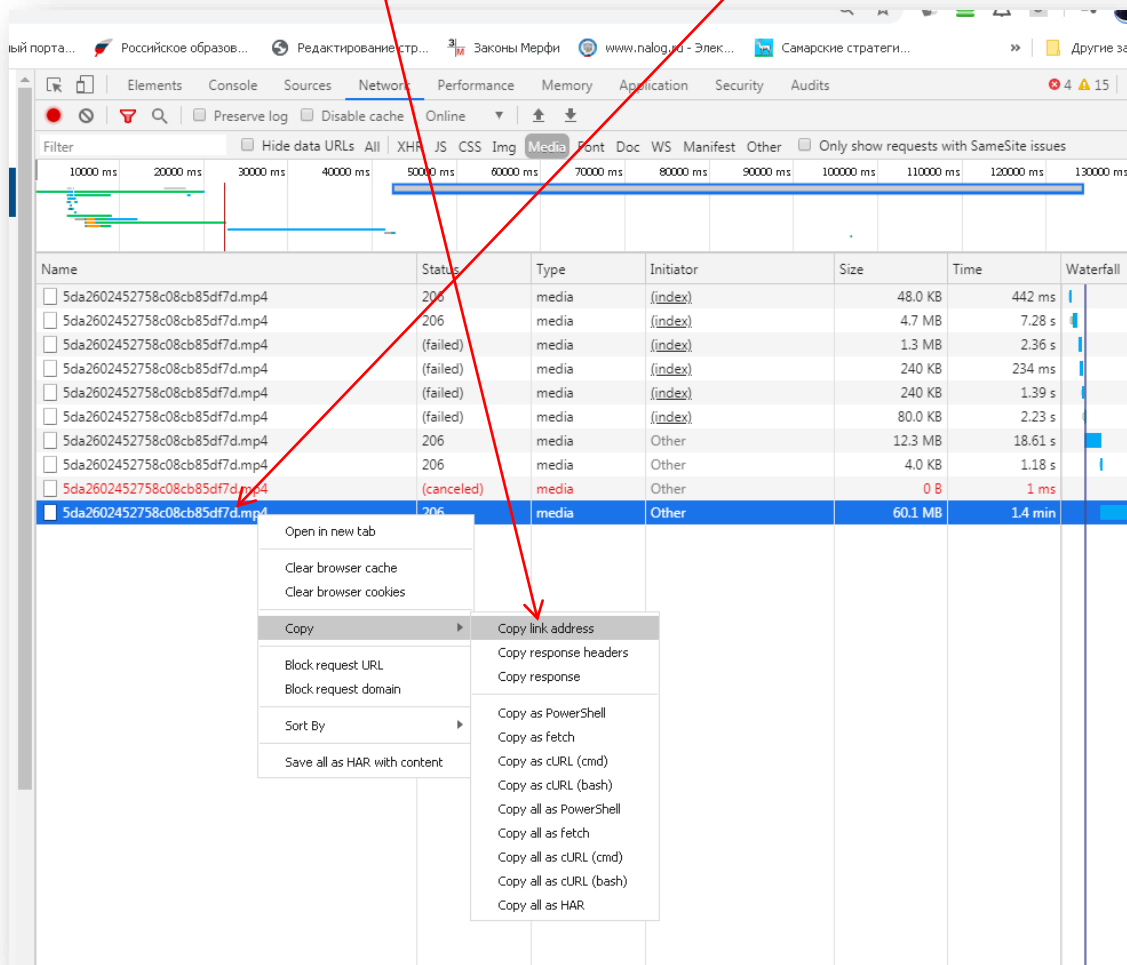
Name	Status	Type	Initiator	Size	Time	Waterfall
5da2602452758c08cb85df7d.mp4	206	media	(index)	48.0 KB	442 ms	
5da2602452758c08cb85df7d.mp4	206	media	(index)	4.7 MB	7.28 s	
5da2602452758c08cb85df7d.mp4	(failed)	media	(index)	1.3 MB	2.36 s	
5da2602452758c08cb85df7d.mp4	(failed)	media	(index)	240 KB	234 ms	
5da2602452758c08cb85df7d.mp4	(failed)	media	(index)	240 KB	1.39 s	
5da2602452758c08cb85df7d.mp4	(failed)	media	(index)	80.0 KB	2.23 s	
5da2602452758c08cb85df7d.mp4	206	media	Other	12.3 MB	18.61 s	
5da2602452758c08cb85df7d.mp4	206	media	Other	4.0 KB	1.18 s	
5da2602452758c08cb85df7d.mp4	(canceled)	media	Other	0 B	1 ms	
5da2602452758c08cb85df7d.mp4	206	media	Other	60.1 MB	1.4 min	

4. Ищите **файл формата MP4** или что-то похожее, обычно эти файлы долго загружаются и **имеют большой объем**

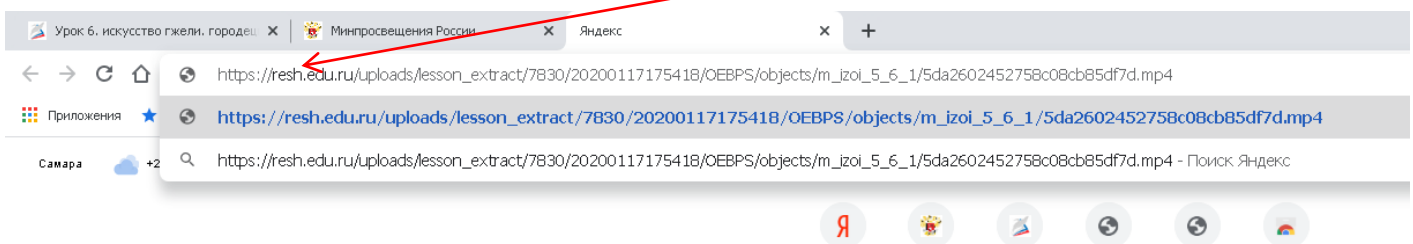
The screenshot shows a close-up of the network tab. The last request is highlighted in blue, with a red arrow pointing to it. The request details are as follows:

Name	Status	Type	Initiator	Size	Time	Waterfall
5da2602452758c08cb85df7d.mp4	206	media	(index)	48.0 KB	442 ms	
5da2602452758c08cb85df7d.mp4	206	media	(index)	4.7 MB	7.28 s	
5da2602452758c08cb85df7d.mp4	(failed)	media	(index)	1.3 MB	2.36 s	
5da2602452758c08cb85df7d.mp4	(failed)	media	(index)	240 KB	234 ms	
5da2602452758c08cb85df7d.mp4	(failed)	media	(index)	240 KB	1.39 s	
5da2602452758c08cb85df7d.mp4	(failed)	media	(index)	80.0 KB	2.23 s	
5da2602452758c08cb85df7d.mp4	206	media	Other	12.3 MB	18.61 s	
5da2602452758c08cb85df7d.mp4	206	media	Other	4.0 KB	1.18 s	
5da2602452758c08cb85df7d.mp4	(canceled)	media	Other	0 B	1 ms	
5da2602452758c08cb85df7d.mp4	206	media	Other	60.1 MB	1.4 min	

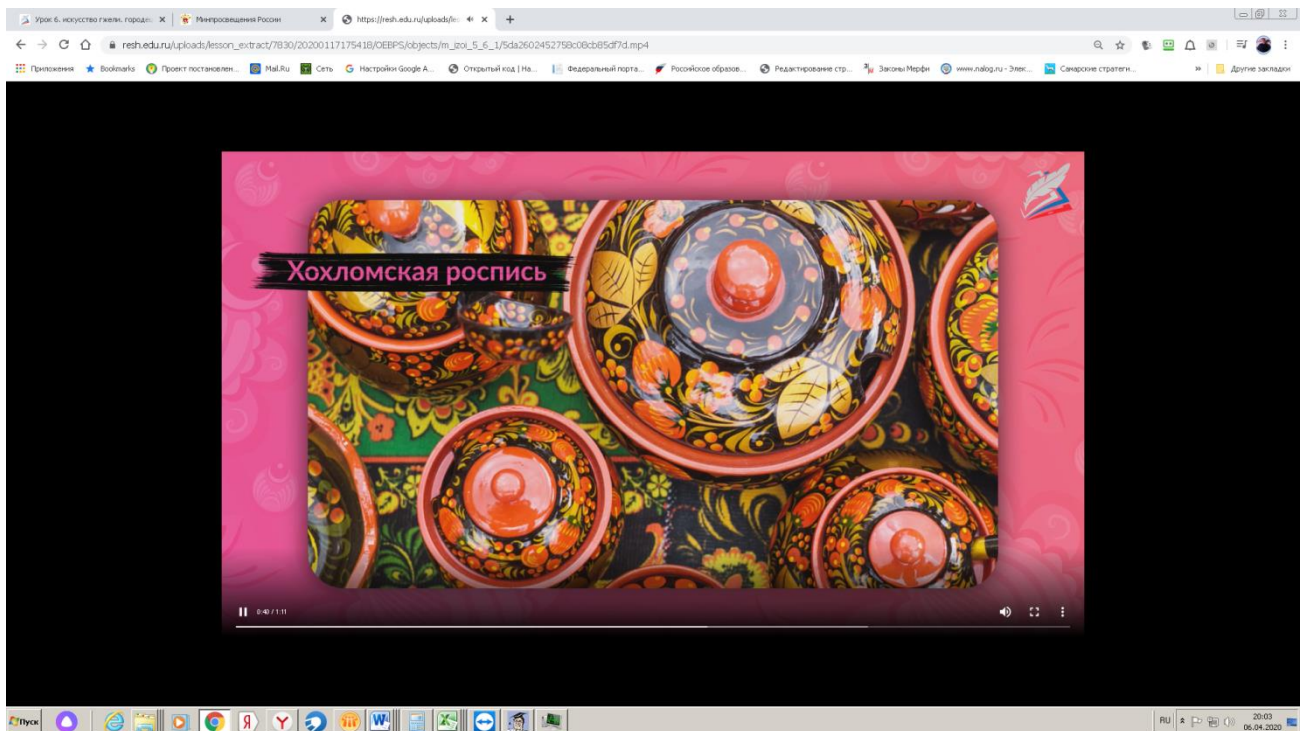
5. После того как нашли нужный файл **жмете по нему правой кнопкой мыши** и выбираете пункт **Copy Link Address**



6. После чего откройте новую вкладку (страницу) в браузере и **вставьте** ранее скопированную ссылку и нажмите Enter



## 7. Результат: видеофайл воспроизводится



8. После того как вы нажали **Enter**, кликните правой кнопкой по видео и нажмите **Сохранить видео как, выберите место** на жестком диске своего компьютера или на рабочем столе и сохраните файл

